
























Du planst einen Radurlaub? Wie schön!

Hier findest du einige Tipps für deine Vorbereitung – damit du in den Ferien dann auch entspannt in die Pedale treten kannst!



Fahrradtour Checkliste

-   Tourenplanung erstellen
-  aktuelles Kartenmaterial besorgen (analog oder digital)
-  Reiseführer (fahrradfreundlich) besorgen
-   evtl. Unterkünfte vorbuchen
-  Campingausrüstung checken
-  Ausrüstung ggf. vervollständigen
-   Fahrrad checken und ggf. reparieren (lassen)
-  evtl. Fahrradversicherung abschließen
-  linexo-App downloaden unter app.linexo.de
-   Gültigkeit der Ausweispapiere überprüfen
-  notwendige Impfungen vornehmen lassen
-  Reisekrankenversicherung prüfen/abschließen
-  Notfalltelefonnummern im Ausland recherchieren
-  Wohnungsschlüssel bei Vertrauensperson hinterlegen
-   evtl. Tickets buchen
-  bei Flugreise: notwendige Verpackungen für das Fahrrad für Hin- und Rückreise organisieren

Eigene Ergänzungen:

.....

.....

.....

.....

Alles erledigt? Wunderbar – dann kannst du zur „Packliste Fahrradtour“ übergehen

Viel Spaß!

Weitere spannende Themen rund ums Rad auf unserem Blog auf www.linexo.de



linexo App Herunterladen und durchstarten!

Einfach den QR-Code mit der Smartphone-Kamera scannen.

linexo
by WERTGARANTIE